



УПРАВЛЕНИЕ ФЕДЕРАЛЬНОЙ  
СЛУЖБЫ ГОСУДАРСТВЕННОЙ  
СТАТИСТИКИ ПО КРАСНОДАРСКОМУ  
КРАЮ И РЕСПУБЛИКЕ АДЫГЕЯ

# ОПЕРАТИВНЫЕ ДАННЫЕ ПРОМЫШЛЕННОГО ПРОИЗВОДСТВА

в апреле 2024 года

---

Краснодарский край

# СОДЕРЖАНИЕ

Индексы промышленного производства	3
Отгружено товаров собственного производства, выполнено работ и услуг собственными силами по видам промышленной деятельности	11

# 1 Индексы промышленного производства

# ИНДЕКСЫ ПРОМЫШЛЕННОГО ПРОИЗВОДСТВА

в % к соответствующему месяцу предыдущего года

КРАСНОДАРСТАТ

апрель 2024 г.

**ИПП** **100,6**

Водоснабжение;  
водоотведение, организация  
сбора и утилизации отходов,  
деятельность по ликвидации  
загрязнений

**121,9**

Обрабатывающие производства

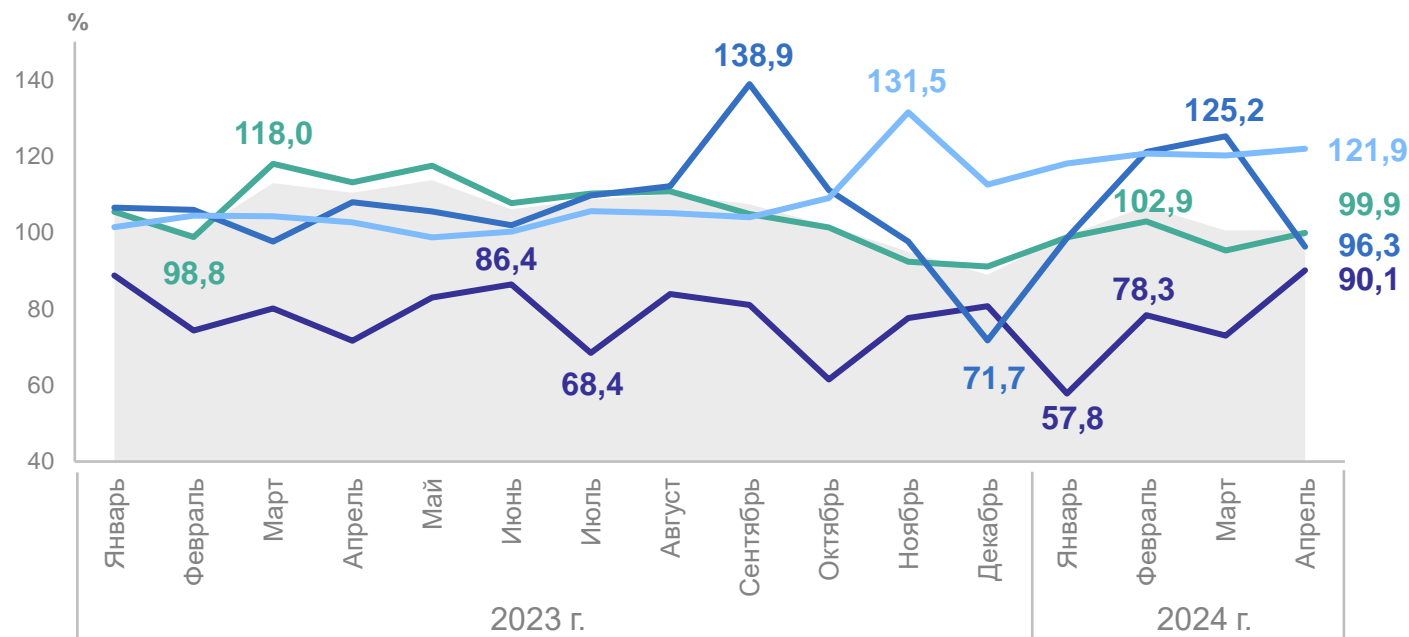
**99,9**

Обеспечение электрической  
энергией, газом и паром;  
кондиционирование воздуха

**96,3**

Добыча полезных  
ископаемых

**90,1**



- Индекс промышленного производства (ИПП)
- Обеспечение электрической энергией, газом и паром; кондиционирование воздуха
- Обрабатывающие производства
- Водоснабжение; водоотведение, организация сбора и утилизации отходов, деятельность по ликвидации загрязнений
- Добыча полезных ископаемых

# ИНДЕКСЫ ПРОМЫШЛЕННОГО ПРОИЗВОДСТВА

в % к предыдущему месяцу

КРАСНОДАРСТАТ

апрель 2024 г.

## ИПП

# 94,5

Добыча полезных ископаемых

# 116,8

Водоснабжение; водоотведение, организация сбора и утилизации отходов, деятельность по ликвидации загрязнений

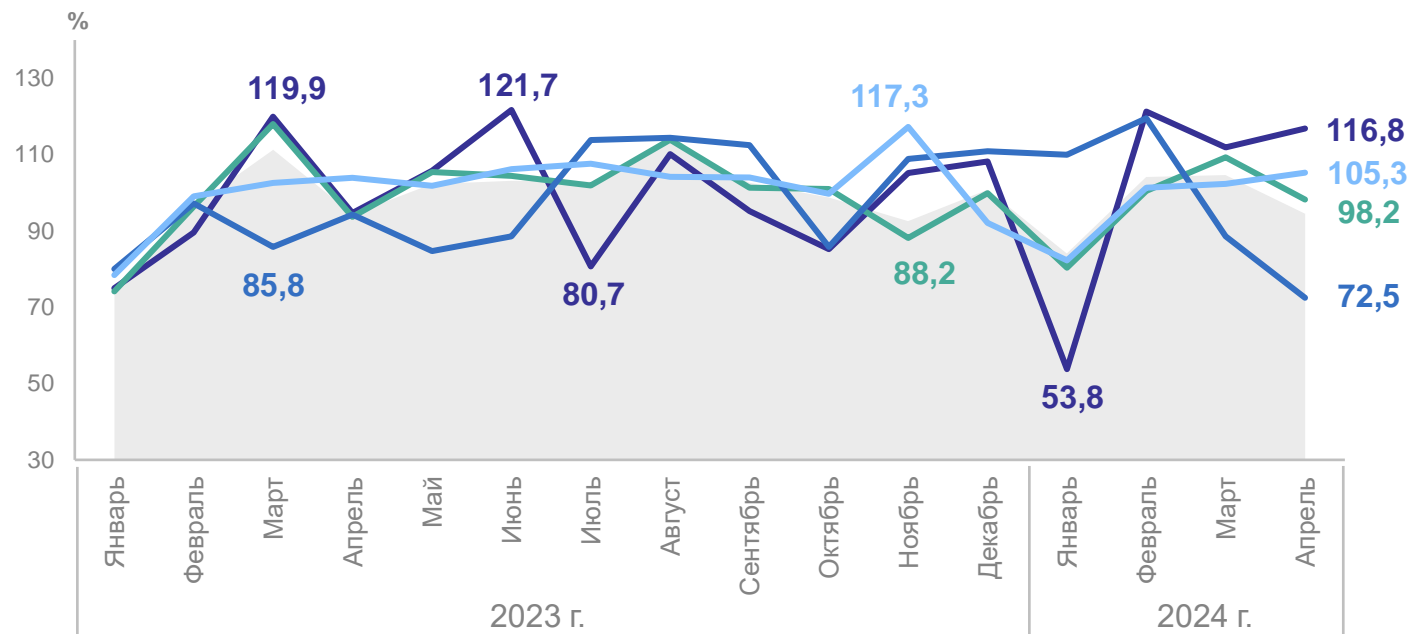
# 105,3

Обрабатывающие производства

# 98,2

Обеспечение электрической энергией, газом и паром; кондиционирование воздуха

# 72,5



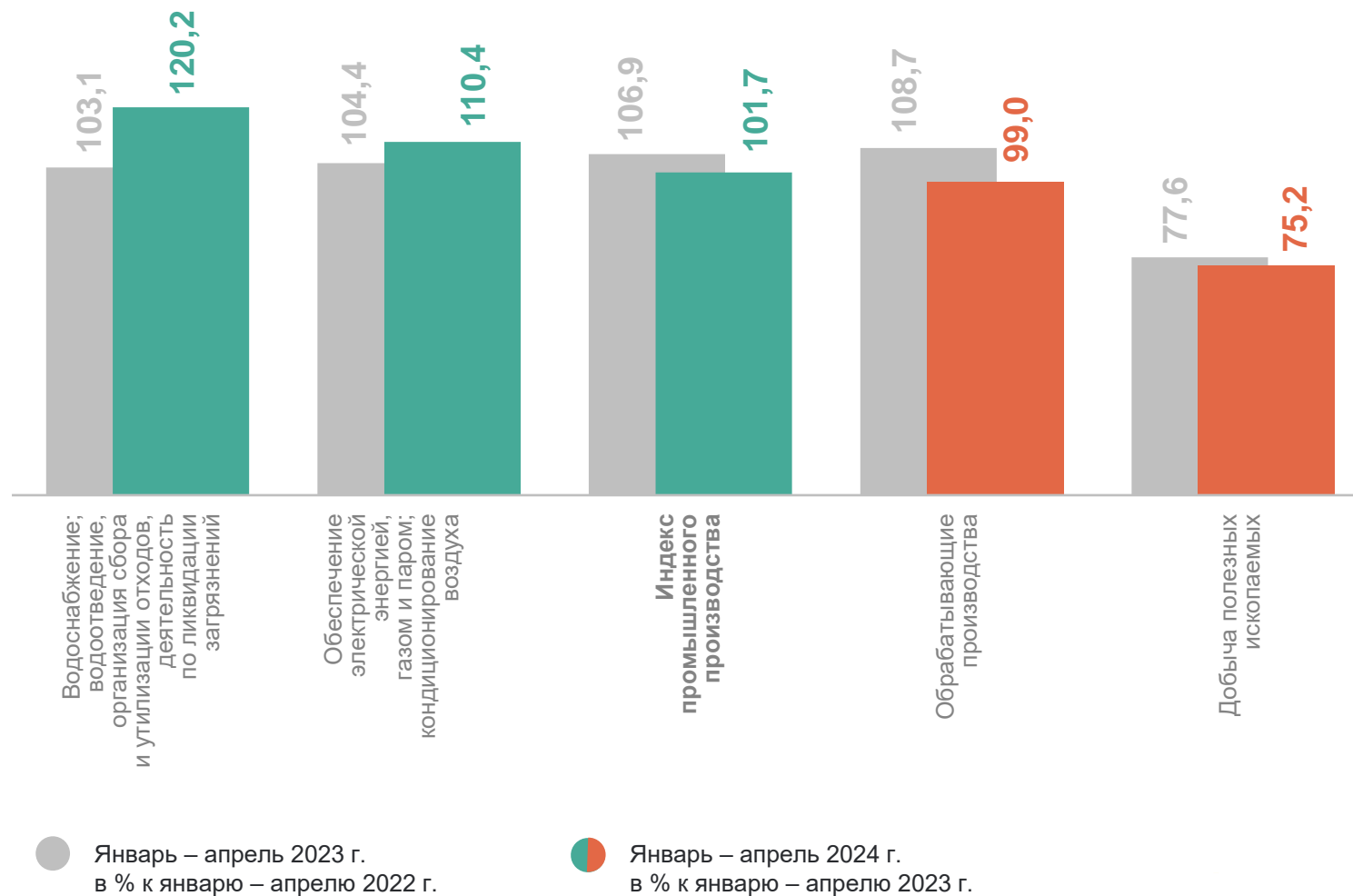
- Индекс промышленного производства (ИПП)
- Обеспечение электрической энергией, газом и паром; кондиционирование воздуха
- Обрабатывающие производства
- Водоснабжение; водоотведение, организация сбора и утилизации отходов, деятельность по ликвидации загрязнений
- Добыча полезных ископаемых

# ИНДЕКСЫ ПРОМЫШЛЕННОГО ПРОИЗВОДСТВА

КРАСНОДАРСТАТ

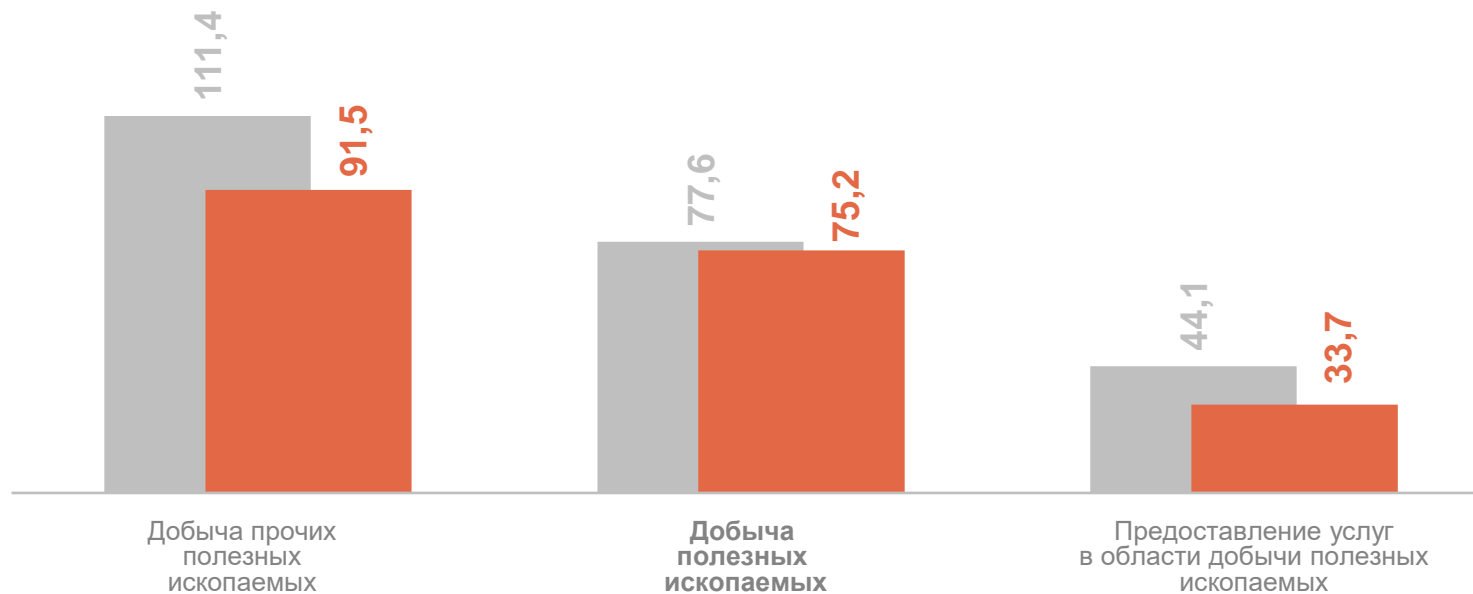
январь – апрель 2024 г.  
в % к январю – апрелю 2023 г.

**ИПП 101,7**



январь – апрель 2024 г.  
в % к январю – апрелю 2023 г.

**Добыча полезных  
ископаемых** **75,2**



● Январь – апрель 2023 г.  
в % к январю – апрелю 2022 г.

● Январь – апрель 2024 г.  
в % к январю – апрелю 2023 г.

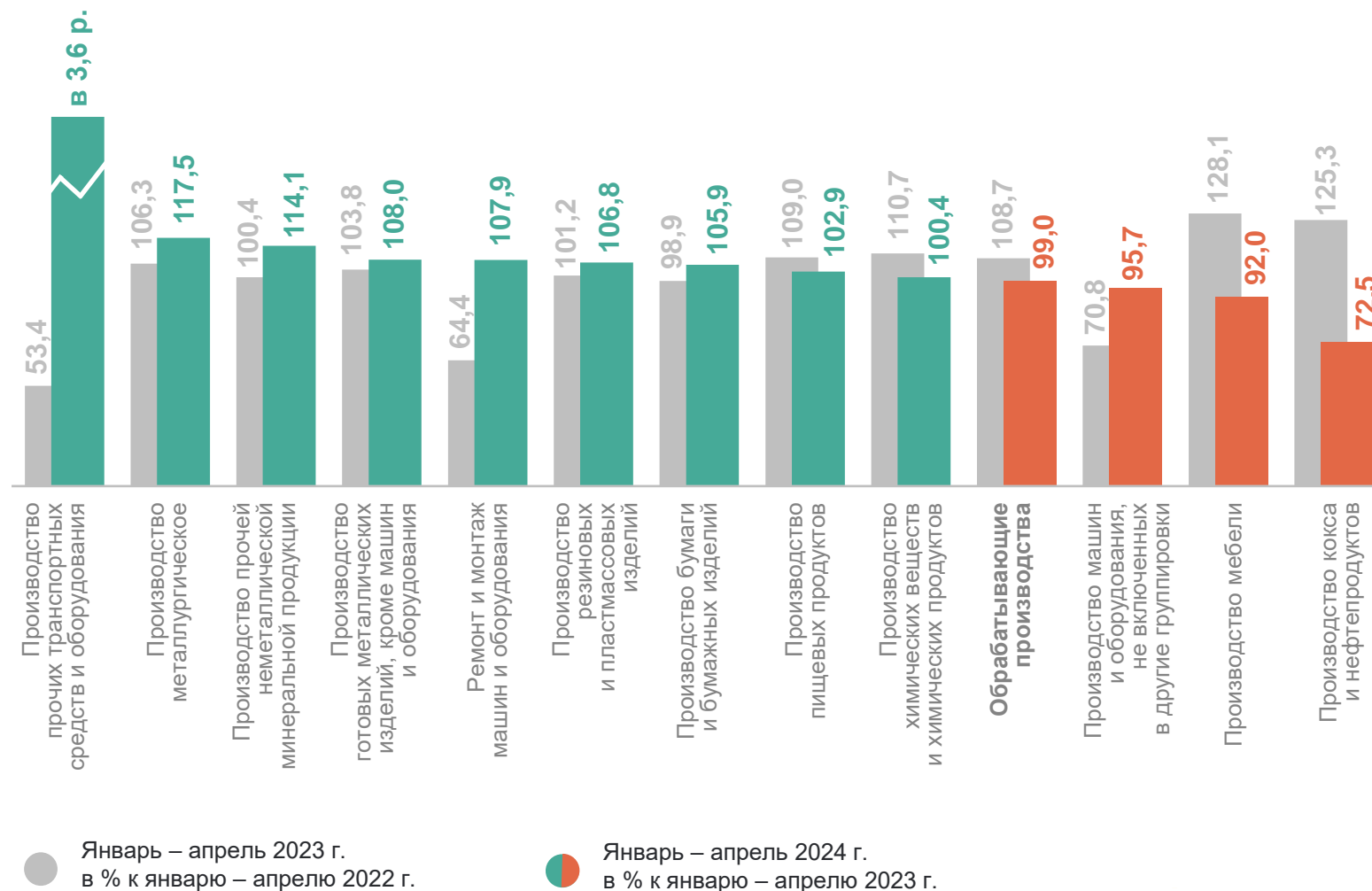
# ИНДЕКСЫ ПРОИЗВОДСТВА

КРАСНОДАРСТАТ

январь – апрель 2024 г.  
в % к январю – апрелю 2023 г.

Обрабатывающие  
производства

**99,0**





январь – апрель 2024 г.  
в % к январю – апрелю 2023 г.

**Обеспечение  
электрической энергией,  
газом и паром;  
кондиционирование воздуха** **110,4**



январь – апрель 2024 г.  
в % к январю – апрелю 2023 г.

**Водоснабжение;  
водоотведение,  
организация сбора  
и утилизации отходов,  
деятельность по ликвидации  
загрязнений**

**120,2**



2

**Отгружено товаров собственного производства,  
выполнено работ и услуг собственными силами  
по видам промышленной деятельности**

# ОТГРУЖЕНО ТОВАРОВ СОБСТВЕННОГО ПРОИЗВОДСТВА, ВЫПОЛНЕННЫХ РАБОТ И УСЛУГ СОБСТВЕННЫМИ СИЛАМИ

КРАСНОДАРСТАТ

январь – апрель 2024 г.  
в % к январю – апрелю 2023 г.

Обрабатывающие производства **29,6 ↑**

Водоснабжение; водоотведение,  
организация сбора  
и утилизации отходов,  
деятельность по ликвидации  
загрязнений **19,8 ↑**

Добыча полезных ископаемых **16,2 ↑**

Обеспечение электрической энергией,  
газом и паром; кондиционирование  
воздуха **12,6 ↑**

Структура отгрузки по видам деятельности,  
январь – апрель 2024 г.



● Обрабатывающие производства

● Обеспечение электрической энергией, газом и паром; кондиционирование воздуха

● Добыча полезных ископаемых

● Водоснабжение; водоотведение, организация сбора и утилизации отходов, деятельность по ликвидации загрязнений

# ИЗМЕНЕНИЕ ОТГРУЗКИ ТОВАРОВ СОБСТВЕННОГО ПРОИЗВОДСТВА, ВЫПОЛНЕННЫХ РАБОТ И УСЛУГ СОБСТВЕННЫМИ СИЛАМИ

январь – апрель 2024 г. в % к январю – апрелю 2023 г.

КРАСНОДАРСТАТ



## Добыча полезных ископаемых

Добыча прочих  
полезных ископаемых

64,7 ↑

Добыча нефти  
и природного газа

23,0 ↑

Предоставление услуг  
в области добычи  
полезных ископаемых

-46,4 ↓



## Обрабатывающие производства

Производство кокса и нефтепродуктов

58,8 ↑

Производство металлургическое

36,9 ↑

Производство пищевых продуктов

11,0 ↑

# ИЗМЕНЕНИЕ ОТГРУЗКИ ТОВАРОВ СОБСТВЕННОГО ПРОИЗВОДСТВА, ВЫПОЛНЕННЫХ РАБОТ И УСЛУГ СОБСТВЕННЫМИ СИЛАМИ

январь – апрель 2024 г. в % к январю – апрелю 2023 г.

КРАСНОДАРСТАТ



Обеспечение электрической энергией, газом и паром; кондиционирование воздуха

Производство, передача и распределение пара и горячей воды; кондиционирование воздуха

16,3 ↑

Производство, передача и распределение электроэнергии

12,5 ↑

Производство и распределение газообразного топлива

3,1 ↑



Водоснабжение; водоотведение; организация сбора утилизации отходов, деятельность по ликвидации загрязнений

Сбор, обработка и утилизация отходов; обработка вторичного сырья

28,6 ↑

Сбор и обработка сточных вод

24,0 ↑

Забор, очистка и распределение воды

4,2 ↑